

Levou zadní I

Čeština jako druhý jazyk – učebnice

KLÍČ

...META*^v

1 JAK SE JMENUJEŠ?

1.1 SENAMOVÁNÍ

1.a

Christian	Káťa	Emil	Li
Dánsko	Ukrajina	Kamerun	Čína
student	studentka	student	studentka
Evropa	Evropa	Afrika	Asie

1.b 1. Z Dánska, 2. Z Kamerunu, 3. Li. 4. Christian, Káťa, 5. Z Číny

2

	BÝT	NEBÝT
já	jsem	nejsem
ty	jsi	nejsi
on/ona/ono	je	není
my	jsme	nejsume
vy	jste	nejste
oni	jsou	nejsou

2.a 1. já, 2. vy, 3. on/ona/ono, 4. oni, 5. ty, 6. on/ona/ono, 7. my, 8. vy, 9. já, 10. my, 11. ty, 12. oni, 13. on/ona/ono, 14. oni, 15. vy, 16. já

2.b 1. jsi, 2. je, 3. jsme, 4. jste, 5. jsem, 6. je, 7. jsou, 8. je;

zápor - 1. není, 2. nejsem, 3. nejsou, 4. není, 5. není, 6. nejsme, 7. nejste, 8. nejsi

2.c 1. nejsem, 2. jsem, 3. není, 4. jsi, 5. je, 6. je, 7. jste, 8. nejsme, 9. jsou, 10. není

3.a 1. Afriky 2. Ukrajiny, 3. Kamerunu, 4. Číny

3.b

rod	1. pád	2. pád	pravidla
MUŽSKÝ ROD	Kamerun	z Kamerunu	+ u
ŽENSKÝ ROD	Anglie	z Anglie	e = e
	Čína	z Číny	a → y
	Česká republika	z České republiky	á → é, a → y
STŘEDNÍ ROD	Dánsko	z Dánska	o → a

3.c 1. z Kanady, 2. z Kuby, 3. z Ukrajiny, 4. z Turecka, 5. z Afghánistánu, 6. z Ruska, 7. z Belgie, 8. ze Sýrie, 9. z Mexika

4

	JMENO VAT SE	NEJMENO VAT SE
já	jmenuju se	nejmenuju se
ty	jmenuješ se	nejmenuješ se
on/ona/ono	jmenuje se	nejmenuje se
my	jmenujeme se	nejmenujeme se
vy	jmenujete se	nejmenujete se
oni	jmenujou se	nejmenujou se

4.a 1. jmenuje se, 2. jmenuju se, 3. jmenujeme se, 4. jmenujete se, 5. jmenuješ se, 6. jmenuje se, 7. jmenuješ se, 8. jmenujete se, 9. jmenuje se, 10. jmenuju se, 11. jmenuje se, 12. jmenujou se

5 Jenny je z Kanady. Mei je z Tchaj-wanu. Ali je ze Sýrie. Abdul je z Konga. Roma je z Konga

6.a a. NE, b. NE, c. NE, d. ANO, e. ANO, f. NE, g. ANO, h. NE

8.a 14 čtrnáct, 200 dvě stě, 13 třináct, 92 devadesát dva, 0 nula, 6 šest, 65 šedesát pět, 124 sto dvacet čtyři, 381 tři sta osmdesát jedna, 1234 tisíc dvě stě dvacet čtyři

10 Hasiči – 150, Policie – 158, Záchraná služba – 155, Kam cizinci telefonují, když nemluví česky a mají problémy? – 112

11.a 1.c., 2.d., 3.b., 4.a.

11.c Odkud jsi? Kolik je ti let? Kde bydlíš? Jaká je Tvoje adresa? Jak se jmenuješ? Mluvíš anglicky?

12

	MLUVIT	BYDLET
já	mluvím	bydlím
ty	mluvíš	bydlíš
on/ona/ono	mluví	bydlí
my	mluvíme	bydlíme
vy	mluvíte	bydlíte
oni	mluví	bydlí

12.a 1. já, 2. vy, 3. on/ona/ono/oni, 4. on/ona/ono/oni, 5. ty, 6. vy, 7. my, 8. já, 9. já, 10. my, 11. ty, 12. on/ona/ono/oni, 13. vy, 14. já, 15. vy, 16. ty

12.b 1. bydlíš, 2. bydlí, 3. bydlíme, 4. bydlíte, 5. bydlí, 6. bydlím, 7. bydlí, 8. bydlí; **zápor** – 1. nebydlí, 2. nebydlím, 3. nebydlí, 4. nebydlí, 5. nebydlí, 6. nebydlíme, 7. nebydlíte, 8. nebydlíš

12.c 1. mluvíš, 2. mluví, 3. mluvíme, 4. mluvíte, 5. mluví, 6. mluví, 7. mluví, 8. mluví; **zápor** – 1. nemluví, 2. nemluvím, 3. nemluví, 4. nemluví, 5. nemluví, 6. nemluvíme, 7. nemluvíte, 8. nemluvíš

13 1. mluvím, 2. nebydlíš, 3. není, 4. bydlíš, 5. nemluví, 6. jsme, 7. jmenuje se, 8. mluvím, 9. jsme, 10. bydlí, 11. jste, 12. nebydlíte

14 1. Kde, 2. Odkud, 3. Jak, 4. Kde, 5. Odkud, 6. Kdo, 7. Kde, 8. Kdo, 9. Jak, 10. Odkud

1.2 POZDRAVY, SOCIÁLNÍ FRÁZE

1.b

FORMÁLNÍ	NEFORMÁLNÍ
Dobrý den	Ahoj
Jak se máte?	Jak se máš?
Děkuju.	Díky.
Vy jste z...?	Ty jsi z...?
Kolik je vám let?	Kolik je ti let?
A vy?	A ty?
Kde bydlíte?	Kde bydlíš?
Jaká je vaše adresa?	Jaká je tvoje adresa?

1.c Odkud jste? Jak se máte? Děkuji. Kde bydlíte? Dobrý den./Na shledanou. Kolik je vám let? Jaká je vaše adresa? Mějte se! Na shledanou. Jak se jmenujete?

1.d

	OTÁZKA	ODPOVĚĎ
JMÉNO A PŘÍJMENÍ	<u>Jak se jmenujete?</u>	
VĚK	<u>Kolik je vám let?</u>	
ADRESA TRVALÉHO BYDLIŠTĚ	<u>Kde bydlíte?</u> <u>Jaká je vaše</u> <u>adresa?</u>	
ZEMĚ PŮVODU (STÁTNÍ PŘÍSLUŠNOST)	<u>Odkud jste?</u>	

3 1, 3, 4, 2

2 ČÍ JE TO TUŽKA?

2.1 POMŮCKY

2 1. čtěte, 2. poslouchajte, 3. napište, 4. namalujte, 5. podívejte se, 6. odpovídejte, 7. ptejte se, 8. spojte, 9. doplňte, 10. podtrhněte, 11. škrtněte, 12. zakroužkujte, 13. sedněte se, 14. postavte se, 15. zavřete, 16. otevřete

3 1. kniha, 2. učebnice, 3. sešit, 4. mapa, 5. pero, 6. propiska, 7. tužka, 8. guma, 9. penál, 10. pastelka, 11. fixa, 12. nůžky, 13. papír, 14. ořezávátko, 15. tabule, 16. dveře, 7. lepidlo, 18. pravítko, 19. batoh, 20. koš, 21. počítač, 22. lavice, 13. židle, 14. okno

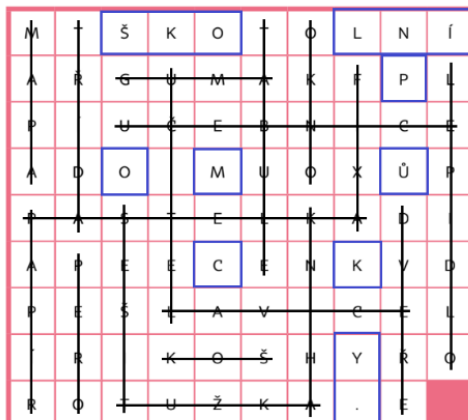
4 1. Ne, to není batoh. To je penál. 2. Ne, to není sešit. To je kniha. 3. Ne, to není tabule. To je počítač. 4. Ne, to není guma. To je pravítko. 5. Ne, to není okno. To je židle. 6. Ne, to není pero. To je lepidlo. 7. Ne, to není tužka. To je propiska. 8. Ne, to nejsou dveře. To jsou nůžky.

5 1. Kdo, 2. Co, 3. Co, 4. Kdo, 5. Co, 6. Kdo, 7. Co, 8. Kdo

6

MUŽSKÝ ROD životný	MUŽSKÝ ROD neživotný	ŽENSKÝ ROD	STŘEDNÍ ROD
muž učitel kluk student žák	sešit penál papír batoh koš počítač	škola třída žena učitelka holka studentka žákyně kniha učebnice mapa propiska tužka guma pastelka fixa nůžky tabule dveře lavice židle	pero ořezávátko lepidlo pravítko okno

7 Tajenka: školní pomůcky



8. malý x velký, 3. starý x nový, 4. smutný x veselý, 5. špatný x dobrý, 6. pomalý x rychlý, 7. teplý x studená, 8. čistý x špinavý, 9. zdravá x nemocný, 10. štíhlý x tlustý (silnější), 11. krátká x dlouhá, 12. hezká x ošklivá

9

modrá	žlutá	červená	hnědá
fialová	černá	běžová	růžová
zelená	bílá	oranžová	šedá

10.a

mladý a sympatický
velký a červený
nová a žlutá
hnědá a stará
malé a modré

10.b

PŘÍDAVNÁ JMÉNA				
rod		tvrdá		měkká
		koncovka		koncovka
MUŽSKÝ ROD životný	ten nov <u>ý</u> učitel	<u>ý</u>	moderní	<u>í</u>
MUŽSKÝ ROD neživotný	ten červen <u>ý</u> batoh	<u>ý</u>	moderní	<u>í</u>
ŽENSKÝ ROD	ta žlut <u>á</u> tužka ta hněd <u>á</u> židle	<u>á</u>	moderní	<u>í</u>
STŘEDNÍ ROD	to modr <u>é</u> pravítko	<u>é</u>	moderní	<u>í</u>

11 2.b, 3.k, 4.l, 5.h, 6.d, 7.c, 8.g, 9.d, 10.e, 11.f, 12.j

12 1. á, 2. á, 3. é, 4. á, 5. é, 6. á, 7. ý, 8. ý, 9. á, 10. ý, 11. á, 12. é, 13. ý, 14. á, 15. ý, 16. á, 17. é, 18. ý, 19. ý, 20. á, 21. ý, 22. ý, 23. á, 24. á

15.a

náš	moje
naše	?
můj	moje

15.b

	MUŽSKÝ ROD životný	MUŽSKÝ ROD neživotný	ŽENSKÝ ROD	STŘEDNÍ ROD
(já)	m <u>ůj</u> učitel	m<u>ůj</u> batoh	moje učitelka/tužka/učebnice	moje pravítko
(ty)	tv <u>ůj</u> učitel	tv<u>ůj</u> batoh	tvoje učitelka/tužka/učebnice	tvoje pravítko
(on, ono)	jeho učitel	jeho batoh	jeho učitelka/tužka/učebnice	jeho pravítko
(ona)	její učitel	její batoh	její učitelka/tužka/učebnice	její pravítko
(my)	n<u>áš</u> učitel	n <u>áš</u> batoh	naše učitelka/tužka/učebnice	naše pravítko
(vy)	v <u>áš</u> učitel	v <u>áš</u> batoh	vaše učitelka/tužka/učebnice	vaše pravítko
(oni)	jejich učitel	jejich batoh	jejich učitelka/tužka/učebnice	jejich pravítko

16 2.f, 3.d, 4.e, 5.a, 6.g, 7.b

17 1. ta, tvoje, moje, 2. ten, tvůj, můj, 3. ta, tvoje, moje, 4. to, tvoje, moje, 5. ta, tvoje, moje, 6. ten, tvůj, můj, 7. ten, tvůj, můj, 8. ta, tvoje, moje, 9. ta, tvoje, moje, 10. to, tvoje, moje

19 1. naše, 2. jeho, 3. moje, 4. její, 5. jejich, 6. vaše, 7. tvůj, 8. naše, 9. můj, 10. tvoje, 11. vaše, 12. jeho, 13. její, 14. jejich

20 1.d, 2.a, 3.g, 4.c, 5.f, 6.h, 7.b, 8.h

2.2 POPIS TŘÍDY

1.a 1. tabule, 2. stůl, 3. hodiny, 4. televize, 5. skříň, 6. světla

1.c



3 PÍŠEME DNESKA TEST?

3.1 ROZVRH HODIN

1 2 matematika, 3 fyzika. 4 chemie, 5 přírodopis, 6 zeměpis, 7 dějepis, 8 tělocvik, 9 výtvarka, 10 hudebka, 11 angličtina, 12 občanka, 13 informatika

1.a 2.c, 3.d, 4.a, 5.f, 6.b

2.a 1. pondělí, 2. úterý, 3. středa, 4. čtvrtek, 5. pátek, 6. sobota, 7. neděle

3

Dialog 1

Emil: Ahoj Li, teď je **čeština**, že?

Li: Ahoj. Ne, teď je **matematika**. Máme nový rozvrh hodin.

Emil: A proč?

Li: Je tu nový učitel. Jmenuje se Jan.

Emil: Aha. Tak co dneska máme?

Li: Máme matematiku, český jazyk, chemii, angličtinu a ještě jednou češtinu.

Emil: A co je zítra?

Li: Zítra je čeština, matematika, **zeměpis**, **dějepis** a tělocvik.

Dialog 2

Káťa: Christiane, co znamená „TV“?

Christian: To je **tělocvik**.

Káťa: Aha. A kdy je?

Christian: V úterý a v pátek.

Káťa: A co znamená „VV“?

Christian: To je **výtvarka**. Ta je ve čtvrtek.

3.a 1. V pondělí jsou matematika, čeština/český jazyk, chemie, angličtina. 2. V úterý jsou čeština/český jazyk, matematika, zeměpis, dějepis a tělocvik. 3. Tělocvik je v úterý a v pátek. 4. Výtvarka je ve čtvrtek.

3.b

CO JE ZA DEN?	KDY?
pondělí	v pondělí
úterý	v úterý
středa	ve středu
čtvrtek	ve čtvrtek
pátek	v pátek
sobota	v sobotu
neděle	v neděli

3.2 AKTIVITY VE ŠKOLE

1 1 studuju/učím se, 2 čtu, 3 píšu, 4 poslouchám, 5 dívám se, 6 mluvím, 7 ptám se, 8 odpovídám, 9 počítám, 10 maluju, 11 lepím, 12 stříhám, 13 sportuju/cvičím, 14 zpívám, 15 hlásím se, 16 svačím

1.a

-ÁM	-ÍM	-UJU	-U
poslouchám	učím se	studuju	čtu
dívám se	mluvím	maluju	píšu
ptám se	lepím	sportuju	
odpovídám	cvičím		
počítám	hlásím se		
stříhám	svačím		
zpívám			

1.c

	DÍVAT SE	UČIT SE	STUDOVAT	PSÁT
já	dívám se	učím se	studuju	píšu
ty	díváš se	učíš se	studuješ	píšeš
on/ona/ono	dívá se	učí se	studuje	píše
my	díváme se	učíme se	studujeme	píšeme
vy	díváte se	učíte se	studujete	píšete
oni/ony	dívají se	učí se	studují	píšou

2 1. vy, 2. on/ona/ono, 3. ty, 4. my, 5. oni/ony, 6. vy, 7. my, 8. oni/ony, 9. on/ona/ono, 10. já, 11. my, 12. já

3 1. nečteme, 2. nesportuješ, 3. nemaluju, 4. necvičíme, 5. nesvačím 6. nepíšu, 7. nedívá se, 8. nestuduje, 9. nepíšeme, 10. neposloucháte

4 1. studovat, 2. ptát se, 3. zpívat, 4. poslouchat, 5. dělat, 6. lepit, 7. stříhat, 8. psát, 9. číst, 10. malovat

6.b

	MÍT	NEMÍT
já	mám	nemám
ty	máš	nemáš
on/ona/ono	má	nemá
my	máme	nemáme
vy	máte	nemáte
oni/ony	mají	nemají

6.c

4. PÁD: KOHO? CO?			
rod	1. pád	4. pád	pravidla
MUŽSKÝ ROD	To je malý sešit.	Mám malý sešit.	1. pád = 4. pád
ŽENSKÝ ROD	To je nová kniha.	Mám novou knihu.	á → ou, a → u
	To je nová učebnice.	Mám novou učebnici.	á → ou, e → í
STŘEDNÍ ROD	To modré pero.	Mám modré pero.	1. pád = 4. pád

7 1. učebnici, 2. ořezávátko, 3. fixu, 4. propisku, 5. sešit, 6. pastelku, 7. lepidlo, 8. pravítko

8 1. těžký test, 2. českou písničku, 3. dlouhý text, 4. klasickou hudbu, 5. češtinu, 6. nový sešit, 7. zelený papír, 8. chemii, 9. jógu, 10. obrázek

9 1. učebnici, velký sešit, zelenou pastelku, nový počítač, 2. tužku, gumu, dlouhé pravítko, dobré ořezávátko, 3. dějepis, zeměpis, chemii, fyziku, přírodopis, češtinu, angličtinu

11 1. Píše domácí úkol. 2. Alex poslouchá rádio. 3. Michal stříhá papír. 4. Studujeme češtinu. 5. Karel se učí chemii. 6. Jana nemá učebnici. 7. Kamila a Petr píšou test. 8. David čte text.

13.a

Ve škole.

Pondělí.

Matematiku, chemii, angličtinu, češtinu.

Domácí úkol.

Maluje obrázek.

Učí se češtinu.

Poslouchá hudbu a svačí.

13.b

Dnes jsem celý den ve škole. Je pondělí a máme těžký den. Máme matematiku, chemii, angličtinu a dvakrát češtinu. Teď je přestávka. Emil dělá domácí úkol z matematiky, protože nemá cvičení 3. Li maluje obrázek a Christian se učí češtinu, protože dneska píšeme test. A já? Já už mám domácí úkol hotový poslouchám hudbu svačím, protože mám hlad.

13.c

Dnes jsem celý den ve škole. Je pondělí a máme těžký den. Máme matematiku, chemii, angličtinu a dvakrát češtinu. Teď je přestávka. Emil dělá domácí úkol z matematiky, protože nemá cvičení 3. Li maluje obrázek a Christian se učí češtinu, protože dneska píšeme test. A já? Já už mám domácí úkol hotový poslouchám hudbu a svačím, protože mám hlad.

14 1 hřiště, 2 třída, 3 kabinet, 4 jídelna, 5 schody, 6 tělocvična, 7 šatna, 8 chodba, 7 záchody

4 KAM JDEŠ, CHRISTIANE?

4.1 DOPRAVA

1.a 1. Káťa jde do kina. 2. Emil jde do supermarketu a pak domů. 3. Emil jede metrem. 4. Li jede do školy tramvají číslo 5. 5. Káťa jde pěšky. 6. Christian jede do centra, protože tady má kamarády z Dánska. 7. Christian a jeho kamarádi jdou na Pražský hrad.

1.b 1 vlak, 2 tramvaj, 3 autobus, 4 auto, 5 letadlo, 6 kolo, 7 jít pěšky, 8 metro

1.c 1. metrem, 2. tramvají, 3. pěšky

2

Metrem, metrem béčkem, autobusem, autem, vlakem, metrem áčkem

3

	JÍT	NEJÍT	JET	JET
já	jdu	nejdu	jedu	nejedu
ty	jdeš	nejdeš	jedeš	nejedeš
on/ona/ono	jde	nejde	jede	nejede
my	jdeme	nejdeme	jedeme	nejedeme
vy	jdete	nejdete	jedete	nejedete
oni/ony	jdou	nejdou	jedou	nejedou

3.a 1. já, 2. oni/ony, 3. ty, 4. vy, 5. já, 6. oni/ony, 7. my, 8. on/ona/ono, 9. on/ona/ono, 10. vy, 11. já, 12. my

3.b 1. jdu, 2. jde, 3. jdeš, 4. jde, 5. jedou, 6. jedu, 7. jedete, 8. jedeš, 9. nejedu, 10. nejdeš, 11. nejedeme, 12. nejdete

3.c 1. jedeme, 2. jedete, 3. nejde, 4. jdou, 5. jdeme, 6. nejdu, 7. jdeš, jdu, 8. nejedete, 9. nejde

4.2 MĚSTO

1 1 restaurace 2 supermarket, 3 náměstí, 4 hotel, 5 letiště, 6 pošta, 7 kino, 8 kavárna, 9 park, 10 bazén, 11 galerie, 12 nádraží, 13 hřiště, 14 stanice, 15 škola, 16 kostel, 17 divadlo, 18 nemocnice, 19 zastávka, 20 obchod

2.a 1. do, 2. do, 3. na, 4. na, 5. do, 6. na, 7. do, 8. do, 9. na, 10. do

3.a

PŘEDLOŽKA DO + 2. PÁD: KOHO? ČEHO?			
rod	1. pád	2. pád: Jedu z/do...	pravidla
MUŽSKÝ ROD	Kamerun supermarket	Kamerun <u>u</u> supermarket <u>u</u>	souhláska + <u>u</u>
ŽENSKÝ ROD	Čína škola	Čín <u>y</u> škol <u>y</u>	a → y
	Anglie restaurace	Angli <u>e</u> restaurac <u>e</u>	e = e
STŘEDNÍ ROD	Polsko kino	Polsk <u>a</u> kin <u>a</u>	o → a
	centrum muzeum Palladium	centr <u>a</u> muze <u>a</u> Palladi <u>a</u>	um → a

3.b 1. do parku, 2. do města, 4. do kina, 5. do obchodu, 6. do banky, 7. do lesa, 8. do centra, 9. do restaurace, 10. do lékárny, 11. do cukrárny, 12. do dovadla;

4.a

PŘEDLOŽKA NA + 4. PÁD: KOHO? CO?			
rod	1. pád	4. pád Jdu...	pravidla
MUŽSKÝ ROD	most	na most	1. pád = 4. pád
ŽENSKÝ ROD	pošta	na poštu	a → u
	policie	na policii	e → i
STŘEDNÍ ROD	letišťe	na letišťe	1. pád = 4. pád
	nádraží	na nádraží	

4.b 1. na hřiště, 2. na nádraží, 3. na policii, 4. na poštu, 5. na zastávku, 6. na most, 7. na náměstí, 8. na ambasádu

6 1 časopis, 2 dokumenty o pobytu, 3 ostříhat vlasy, 4 peníze, 5 brýle, 6 sešit, 7 chleba, 8 šampon, 9 květiny, 10 boty, 11 sirup na kašel, 12 hodinky, 13 nabíječku na telefon, 14 učebnici, 15 nový pas

4.3 ORIENTACE V PRAZE

1 Christian bydlí v Praze 6. Jeho adresa je Sušická **36**, 160 00 Praha. Christian bydlí blízko **zastávky** Sušická. Do školy jede autobusem číslo 131 na zastávku Hradčanská, to je **konečná** zastávka. Ve stanici Hradčanská přestupuje na metro **A** a jede na stanici Můstek (směr Depo Hostivař). Tam přestupuje na tramvaj číslo **6** a jede čtyři zastávky na zastávku Štěpánská. Tam vystupuje a jde 5 minut **pěšky** do školy. Cesta trvá **40** minut.

1.a



1.b 1. Christian bydlí v Praze 6. 2. Jede do školy autobusem číslo 131 3. Potom jede tramvaj číslo 6. 4. Tramvaj jede 4 zastávky. 5. Cesta trvá 40 minut.

1.c 2.b, 3.f, 4.c, 5.a, 6.d

2.a



2.b 1. Magda je u supermarketu, 2. křižovatka, 3. semafor, 4. drogerie je vedle tabáku

3.a 1. Supermarket je vedle/u stanice metra. 2. Jazyková škola je vedle/u restaurace. 3. Restaurace je vedle/u zastávky. 4. Škola je vedle/u kina. 5. Kino je vedle/u lékárny. 6. Hotel je vedle/u supermarketu. 7. Kino je vedle/u knihovny. Zastávka je vedle/u hospody.

4

	VĚDĚT	NEVĚDĚT	VIDĚT	NEVIDĚT
já	vím	nevím	vidím	nevidím
ty	víš	nevíš	vidíš	nevidíš
on/ona/ono	ví	neví	vidí	nevidí
my	víme	nevíme	vidíme	nevidíme
vy	víte	nevíte	vidíte	nevidíte
oni/ony	vědí (ví)	nevědí (neví)	vidí	nevidí

4.a 1. ty, 2. my, 3. vy, 4. já, 5. on/ona/ono/oni/ony, 6. my, 7. on/ona/ono/oni/ony, 8. ty, 9. já, 10. on/ona/ono/oni/ony, 11. vy, 12. vy, 13. ty, 14. on/ona/ono/oni/ony, 15. on/ona/ono/oni/ony

4.b 1. vidím, 2. víš, 3. vidí, 4. víte, 5. vidíš, 6. vědí/ví, 7. vím, 8. vidíš, 9. víme, 10. vidí

4.c Dialog 1 A: nevíte B: Musíte, Dialog 2 A: nevíš B: nevím, Dialog 3 A: nevíte B: musíte, Dialog 4 A: nevíš B: musíš

5.a 1 Prašna brána, 2 Pražský hrad, 3 Žižkovský vysílač, 4 Orloj, 5 Staronová synagoga, 6 Vyšehrad, 7 Karlův most, 8 Petřín, 9 Tančící dům, 10 Národní divadlo, 11 Václavské náměstí, 12 Obecní dům

5.b 1. stanice Národní třída, 2. stanice Náměstí Republiky, 3. stanice Karlovo náměstí, 4. stanice Staroměstská, 5. stanice Vyšehrad, 6. stanice Náměstí Republiky, 7. stanice Malostranská, 8. stanice Můstek/Muzeum, 9. stanice Staroměstská/Můstek 10. stanice Staroměstská

5 MÁŠ BRATRA NEBO SESTRU?

5.1 MOJE RODINA

1.a

tatínek bratr
Olaf Markus

maminka sestra
Marie Sofie

1.b 1 doktor, 2 malířka, 3 kuchař

1.c

JMÉNO	VĚK	PROFESE
Christian	16	student
Olaf	46	doktor
Marie	40	malířka
Sofie	15	studentka
Markus	19	kuchař

1.d 1. Je mu 16 let. 2. Je mu 19 let. 3. Je jí 15 let. 4. Je jí 40 let. 5. Je mu 46 let.

2 1 otec, 2 matka, 3 dědeček, 4 babička, 5 strýc, 6 teta, 7 bratr, 8 sestra, 9 sestřenice, 10 bratranec

2.a

ŽENA: matka, babička, teta, sestra, sestřenice
MUŽ: otec, dědeček, strýc, bratr, bratranec

2.b 1. prarodiče, 2. rodiče, 3. sourozenci, 4. děti

2.c 2.e, 3.a, 4.b, 5.h, 6.c, 7.d, 8.g

3.a

NE ANO
NE NE

3.b

4. PÁD: KOHO? CO?		
rod	1. pád	4. pád
MUŽSKÝ ROD životný	hezký/starší bratr	hezkého/staršího bratra
	hezký/starší bratranec	hezkého/staršího bratrance
ŽENSKÝ ROD	hezká/starší sestra	hezkou/starší sestru
	hezká/starší sestřenice	hezkou/starší sestřenici

4 2.h, 3.j, 4.b, 5.g, 6.a, 7.c, 8.d, 9.e, 10.i

4.a 1 malý/mladý, 2 vysoký, 3 chudý, 4 bohatý, 5 štíhlá, 6 tlustý, 7 mladá, 8 stará, 9 veselý, 10 smutný

5 1. milionář, 2. optimista, 3. vegetarián, 4. bezdomovec, 5. sportovec, 6. pesimista

5.2 PROFESE

1 uklízečka, 2 číšník, 3 zpěvák, 4 hasič, 5 kadeřnice, 6 policista, 7 manažer, 8 kuchař, 9 opravář, 10 zedník, 11 malířka, 12 veterinářka, 13 programátor, 14 právník, 15 pošťák, 16 švadlena, 17 taxikář, 18 soudkyně, 19 fotbalista, 20 asistentka

1.a

MUŽSKÝ ROD	ŽENSKÝ ROD
asistent	asistentka
policista	policistka
uklízeč	uklízečka
číšník	servírka
kuchař	kuchařka
fotbalista	fotbalistka
kadeřník	kadeřnice
soudce	soudkyně
zdravotní bratr	zdravotní sestra
právník	právníčka
prodavač	prodavačka
zpěvák	zpěvačka
pošťák	poštačka

2.a 1. Malíř, 2. Uklízeč, 3. Taxikářka, 4. Učitelka, 5. Zpěvačka, 6. Prodavačka, 7. Programátorka, 8. Fotbalista, 9. Asistent, 10. Pilotka

2.c 2.i, 3.c, 4.h, 5.l, 6.m, 7.j, 8.k, 9.n, 10.f, 11.e, 12.g, 13.b, 14.a

3 1. stavět, 2. vařit, 3. pomáhat, 4. soudit, 5. léčit, 6. chránit, 7. prodávat, 8. hasit, 9. kontrolovat, 10. opravovat, 11. hrát, 12. posílat

4

	POMÁHAT	VAŘIT	STAVĚT	OPRAVOVAT	HRÁT
JÁ	pomáhám	vařím	stavím	opravuju	hraju
TY	pomáháš	vaříš	stavíš	opravuješ	hraješ
ON/ONA/ONO	pomáhá	vaří	staví	opravuje	hraje
MY	pomáháme	vaříme	stavíme	opravujeme	hrajeme
VY	pomáháte	vaříte	stavíte	opravujete	hrajete
ONI/ONY	pomáhají	vaří	staví/ějí	opravujou	hrajou

5 1.uklízím, 2. léčíš, 3. prodáváme, 4. opravují, 5. zpívám, 6. vaříme, 7. telefonujete, 8. malují, 9. učíš, 10. obsluhujete, 11. hraju, 12. prodáváš

6 1 v nemocnici, 2 v restauraci, 3 v kanceláři, 4 ve škole, 5 v supermarketu, 6 v bance, 7 v ateliéru, 8 na poště, 9 u soudu

6.a 1. číšník/číšnice, kuchař/ka, 2. pošťák/poštačka, 3. lékař/ka, zdravotní sestra / zdravotní bratr, 4. bankéř/ka, manažer/ka, 5. učitel/ka, 6. malíř/ka, 7. manažer/ka, asistent/ka, 8. soudce/soudkyně

6.b kancelář, nemocnice, supermarket, škola, restaurace, pošta, ateliér, soud, banka

6.d

6. PÁD: V KOM? V ČEM?			
rod	1. pád	6. pád	pravidla
MUŽSKÝ ROD	supermarket	v supermarket <u>u</u>	souhláska + <u>u</u>
	obchod	v obchodě	souhláska + <u>ě</u>
ŽENSKÝ ROD	škola	ve škol <u>e</u>	a → <u>e</u>
	pošta	na poš <u>tě</u>	a → <u>ě</u>
	banka	v bance	změna KA → CE
	restaurace	v restauraci	e = <u>i</u>
	kancelář	v kancelář <u>í</u>	souhláska + <u>i</u>
STŘEDNÍ ROD	kino	v kině	o → <u>ě</u>
	centrum	v centru	um → <u>u</u>
	letišťe	na letišti	e/ě → <u>i</u>
	nádraží	na nádraží	í = <u>í</u>

7 1. na poště, 2. na nádraží, 3. v restauraci, 4. v cukrárně, 5. v obchodě, 6. na náměstí, 7. v kavárně, 8. v centru, 9. v parku, 10. v muzeu

8 1. hřišti, 2. jídelně, 3. kanceláři, 4. supermarketu, 5. bance, 6. galerii, 7. letišti, 8. šatně, 9. nemocnici, 10. ambasádě

9.a

Emil: Káťa, co chceš dělat, až skončíš školu?

Káťa: Chci být doktorka. Chci pracovat v nemocnici a léčit lidi. A ty?

Emil: Já chci být kuchař. Chci vařit v luxusní restauraci.

Káťa: To je hezké. A co chce dělat Li?

Emil: Li chce být učitelka. Chce pracovat ve škole a učit děti.

9.b

	CHTÍT	NECHTÍT
já	chci	nechci
ty	chceš	nechceš
on/ona/ono	chce	nechce
my	chceme	nehceme
vy	chcete	nehcete
oni	chtějí	nechtějí

10 1. chce, 2. Chci, 3. chtějí, 4. chce, 5. Chceme, 6. Chceš, 7. chce, 8. Chcete, 9. Chci

6 NECHCEŠ JÍT VEN?

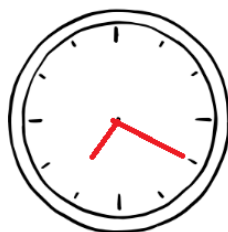
6.1 ČAS

1.a 10:30 deset třicet, 19:20 devatenáct dvacet, 08:15 osm patnáct, 23:55 dvacet tři padesát pět, 06:20 šest dvacet, 16:45 šestnáct čtyřicet pět, 11:50 jedenáct padesát, 12:00 dvanáct hodin, 07:35 sedm třicet pět, 14:40 čtrnáct čtyřicet, 19:50 devatenáct padesát, 03:45 tři čtyřicet pět, 13:18 třináct osmnáct, 15:05 patnáct hodin a pět minut / patnáct nula pět, 06:35 šest dvacet pět

1.b




16:45




07:20



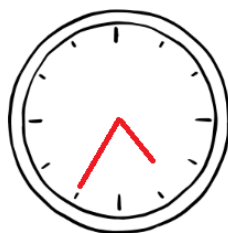
10:05



14:30



00:05



04:35



22:15



12:55

2

ráno
odpoledne

dopoledne
večer

poledne
noc

3

vstávat
obědvat
hrát hry

snídat
jít domů
večeřet

čistit si zuby
psát domácí úkol
dívat se na televizi

jít do školy
hrát fotbal
sprchovat se

učit se
poslouchat hudbu
jít spát

4 Jmenuju se Li a jsem z Číny. Studuju v české škole a tohle je můj denní program. Ráno vstávám v **6:30**, protože škola začíná v **8** hodin a já bydlím daleko. Sprchuju se a v **6:45** snídám rýžovou kaši nebo polévku s nudlemi a zelený čaj. Čistím si zuby a v **7:15** jedu do školy. Jedu metrem a potom tramvají. V **7:55** jsem ve škole. Dopoledne se učím a v **11:30** obědvám ve škole české jídlo. Škola končí ve **14:30** nebo v **15** hodin. Pak jedu domů a píšu domácí úkoly. V **5** odpoledne mám volno. Čtu knihu, poslouchám hudbu nebo kreslím. V pondělí a ve středu v **16:40** mám hudebku a hraju na housle. Večer vařím rýži a maso a večeříme obvykle v **19** hodin. Ve **20** hodin mluvím s rodiči nebo se díváme na televizi. Jdu spát asi v **10** hodin večer.

5.b 1. V 6:45 ráno si Christian čistí zuby. 2. Každé ráno se Li sprchuje. 3. Káťa se dívá večer na televizi. 4. Emil se sprchuje v 10 večer. 5. Eva se nedívá na televizi každý den. 6. Pan učitel Jan si čistí zuby v 6:30. 7. Já se ráno nesprchuju. 8. Každý večer se Bára dívá na televizi.

6.b

Li: Ahoj Káťo, máš **čas** odpoledne?

Káťa: Ahoj Li, mám. Proč?

Li: **Chci** jít hrát badminton, nechceš jít **taky**?

Káťa: Tak jo. A v **kolik** jdeš?

Li: Ve 3, hned po škole.

Káťa: Já **dnes** končím až ve 4. **Šlo** by to?

Li: Nevadí. Tak ve 4 u školy. **Zatím!**

Káťa: Zatím **ahoj**.

6.2 CO RÁD/A DĚLÁM

1 1 běhat, 2 lyžovat, 3 telefonovat, 4 malovat, 5 poslouchat, 6 chodit do kina, 7 jezdit na kole, 8 hrát na počítači, 9 tancovat, 10 plavat, 11 čekat, 12 fotografovat, 13 psát zprávy, 14 hrát fotbal, 15 dívat se na televizi, 16 číst knihu

2

-ÁM	-ÍM	-UJU	-U
běhat poslouchám čekat dívat se na televizi	chodit do kina jezdit na kole	lyžovat telefonovat malovat tancovat fotografovat	hrát na počítači plavat psát zprávy hrát fotbal číst knihu

3 1. maluju, 2. fotografuji, 3. čtu, 4. díváme se, 5. běháš, 6. chodíte, 7. hraje, 8. lyžuješ, 9. plavete, 10. jdou, 11. píše, 12. jezdíme, 13. poslouchám, 14. jdeš

5

Emil	Káťa	Christian	Li
<i>rád poslouchá hudbu</i>	ráda sportuje	rád maluje	nerada sportuje
rád sportuje	ráda poslouchá hudbu	rád hraje na kytaru	ráda hraje na housle
	ráda tancuje		

6.a 2. Raději maluju než fotografuju. 3. Raději jezdím metrem než autobusem. 4. Raději čtu knihu než se dívám na televizi. 5. Raději studuju než uklízím. 6. Raději poslouchám hudbu než zpívám.

7.a 100 % - vždycky, 75 % - často, 50 % - někdy, 25 % - málokdy, 0 % - nikdy

8 1. NE, 2. ANO, 3. ANO, 4. NE, 5. NE, 6. NE, 7. ANO, 8. NE

9 2 Hraju na trubku. 3 Hraju hokej. 4 Hraju na piano. 5 Jezdím na koni. 6 Hraju volejbal. 7 Hraju fotbal. 8 Hraju basketbal. 9 Hraju na kytaru. 10 Hraju florbal. 11 Jezdím na bruslích. 12 Hraju badminton. 13 Hraju na harmoniku. 14 Hraju na klarinet. 15 Hraju na bicí. 16 Jezdím na kole. 17 Dělán karate. 18 Hraju na housle.

12.a

	UMĚT	NEUMĚT
já	umím	<u>neumím</u>
ty	<u>umíš</u>	<u>neumíš</u>
on/ona/ono	<u>umí</u>	<u>neumí</u>
my	<u>umíme</u>	<u>neumíme</u>
vy	<u>umíte</u>	<u>neumíte</u>
oni/ony	<u>umějí/umí</u>	<u>neumějí/neumí</u>

12.c 1. lyžuje, 2. hraje, 3. se musím učit, 4. zpívat, 5. vařit, 6. jít, 7. pije, 8. jezdit

13.b

JDU + JEDU: dnes, zítra, o víkendu, teď

CHODÍM + JEZDÍM: dvakrát za týden, každý den, každý týden, o víkendu

13.c

KDY? – JÍT, JET → tento víkend, dnes, zítra, v 16 hodin, ráno, dopoledne, jednou, v noci, nikdy, teď, v poledne, tuto středu, odpoledne, za 5 minut, toto úterý

JAK ČASTO? – CHODIT, JEZDIT → každý den, každý týden, málokdy, v 16 hodin, ráno, dopoledne, často, v noci, nikdy, každé pondělí, v poledne, každou středu, každý pátek, obvykle, každý rok, třikrát za týden, odpoledne

13.e

	JÍT (DNES)	CHODIT (KAŽDÝ DEN)	JET (DNES)	JEZDIT (KAŽDÝ DEN)
já	<u>jdu</u>	<u>chodím</u>	<u>jedu</u>	<u>jezdím</u>
ty	jdeš	<u>chodíš</u>	<u>jedeš</u>	<u>jezdíš</u>
on/ona/ono	<u>jde</u>	<u>chodí</u>	jede	<u>jezdí</u>
my	<u>jdeme</u>	chodíme	<u>jedeme</u>	<u>jezdíme</u>
vy	<u>jdete</u>	<u>chodíte</u>	<u>jedete</u>	jezdíte
oni/ony	<u>jdou</u>	<u>chodí</u>	<u>jedou</u>	<u>jezdí</u>

13.f 1. jdeme, 2. jezdíš, 3. chodíte, 4. Jedeme, 5. jezdím, 6. jde, 7. jezdíme, 8. jedeš, 9. chodí, 10. jede

6.3 ROK

1.a 1 jaro, 2 léto, 3 podzim, 4 zima

1.b 1. leden, 2. únor, 3. březen, 4. duben, 5. květen, 6. červen, 7. červenec, 8. srpen, 9. září, 10. říjen, 11. listopad, 12. prosinec

1.c

JARO: duben, květen, červen

LÉTO: červenec, srpen, září

PODZIM: říjen, listopad, prosinec

ZIMA: leden, únor, březen

2.a 1 lyžovat, 2 běhat, 3 hrát fotbal, 4 plavat, 5 bruslit, 6 chodit do školy, 7 číst knihu, 8 jezdit na kole, 9 sáňkovat, 10 učit se, 11 chodit na procházku, 12 sbírat houby, 13 stavět sněhuláka, 14 odpočívat, 15 opalovat se

5a 1 Vánoce, 2 Velikonoce, 3 Svatý Mikuláš, 4 Vznik Československa

5.b březen nebo duben – Velikonoce, 28. říjen – Den vzniku samostatného československého státu, 6. prosince – Svatý Mikuláš, 24. prosince – Vánoce

6.4 POČASÍ

1 1 je horko, 2 je teplo, 3 je zima, 4 je mlha, 5 prší, 6 sněží, 7 mrzne, 8 je vítr / fouká, 9 je slunečno, 10 je zataženo, 11 je duha, 12 je bouřka

5.a

	UMĚT	NEUMĚT
já	umím	<u>neumím</u>
ty	<u>umíš</u>	<u>neumíš</u>
on/ona/ono	<u>umí</u>	<u>neumí</u>
my	<u>umíme</u>	<u>neumíme</u>
vy	<u>umíte</u>	<u>neumíte</u>
oni	<u>umějí/umí</u>	<u>neumějí/neumí</u>

5.c V Madridu je 25 stupňů a slunečno. V Oslu prší a je zataženo. V Kyjevě je zataženo a minus 5 stupňů.

7.a

a. ANO, b. NE, c. ANO

a. ANO, b. NE, c. ANO

7 CHUTNÁ TI TO?

7.1 V OBCHODĚ

1 1 chléb, 2 jogurt, 3 mléko, 4 voda, 5 ovoce, 6 zelenina, 7 čaj, 8 maso, 9 dort, 10 šunka, 11 vejce 12 polévka, 13 těstoviny, 14 rýže, 15 ořechy, 16 sýr, 17 káva, 18 limonáda, 19 máslo, 20 zmrzlina, 21 párky, 22 čokoláda, 23 ryby, 24 kuře

2 1 jablko, 2 pomeranč, 3 hrozny, 4 jahody, 5 třešně, 6 hruška, 7 banán, 8 citron, 9 mandarinka, 10 maliny

3 1 meloun, 2 zelí, 3 salát, 4 rajče, 5 mrkev, 6 paprika, 7 květák, 8 brokolice, 9 brambora, 10 okurka, 11 cibule, 12 ředkvičky

4.b 1. Káťa musí koupit ovoce, dort a rybu. 2. Li má ráda jahody a jablka. 3. Káťa koupí čokoládový dort, protože Christian je alergický na ořechy. 4. Káťa koupí citronovou limonádu, pomerančový džus a perlivou vodu.

5

ROD	1. PÁD TO JE / JSOU	4. PÁD MÁM RÁD/A	PRAVIDLA
MUŽSKÝ neživotný	dobry salát	dobry salát	1. pád = 4. pád
MUŽSKÝ životný	dobry losos	dobrého lososa	ý → ého souhl. + a
ŽENSKÝ ROD	dobrá ryba	dobrou rybu	á → ou a → u
	dobrá rýže	dobrou rýži	á → ou e → i
STŘEDNÍ ROD	dobré mléko	dobré mléko	1. pád = 4. pád
	dobré ovoce	dobré ovoce	1. pád = 4. pád
MUŽSKÝ	dobré banány	dobré banány	1. pád = 4. pád
ŽENSKÝ	dobré limonády	dobré limonády	
STŘEDNÍ	dobrá jablka	dobrá jablka	

6

MASO UZENINY: maso, šunka, párky, kuře

POTRAVINY: jogurt, sýr, čokoláda, čaj, mléko, vejce, máslo, těstoviny

PEKAŘSTVÍ: chléb

CUKRÁRNA: dort, zmrzlina

OVOCE ZELENINA: papriky, brambory, pomeranče

7.a prase – vepřové, kráva – hovězí, kuře – kuřecí

7.b 1 pečené + péct, 2 syrové, 3 vařené + vařit, 4 smažené + smažit, 5 grilované + grilovat

7.c 1 kyselý, 2 hořké, 3 sladké, 4 pálivá, 5 slané

8.a


PODSTATNÉ JMÉNO	PŘÍDAVNÉ JMÉNO
ořech	ořechový dort
jahoda	jahodová zmrzlina
sýr	sýrová pizza
zelenina	zeleninová polévka
brambora	bramborový salát
mléko	mléčná čokoláda
čokoláda	čokoládový jogurt
brambory	bramborová kaše
jablko	jablečný džus

10 1. Vegetariáni nejí maso, šunku a salám. 2. Vegani nejí maso, mléko, jogurt, vejce, šunku, salám a sýr. 3. Lidé, kteří mají alergii na lepek (gluten), nemůžou jíst chléb, dort a sušenky. 4. Lidé, kteří mají alergii na laktózu, nemůžou jíst mléko, jogurt a sýr.

11

Ráno většinou snídám jogurt a čaj. K svačině mám většinou chleba a sýr nebo šunku. Obědvám ve školní jídelně. Mám rád těstoviny, pizzu a polévky. Moje oblíbená polévka je rajčatová. Nechutnají mi sladká jídla, jako například palačinky. Nikdy nejím knedlíky. K večeři jím většinou chleba, zeleninu, sýr nebo vejce. Mám alergii na ořechy, nemůžu jíst nic ořechového. Nejsem vegetarián, ale maso mi nechutná. Jím jenom kuřecí. Přes den piju vodu, čaj a někdy Coca-Colu.

11.a



11.b

KDY?	PODSTATNÉ JMÉNO	SLOVESO
ráno	snídaně	snídat
dopoledne	svačina	svačit
v poledne	oběd	obědvat
večer	večeře	večeřet

11.c 1. Christian jí k snídani jogurt. 2. většinou pije vodu nebo čaj. 3. Christian má k svačině chleba a sýr nebo šunku. 4. Ano, má rád polévky. 5. Nikdy nejí knedlíky. 6. Nemá rád sladká jídla a maso. 7. Má alergii na ořechy. 8. Chutná mu kuřecí maso.

12

	JÍST	NEJÍST	PÍT	NEPÍT
JÁ	jím	nejím	piju	nepiju
TY	jíš	nejíš	piješ	nepiješ
ON/ONA/ONO	jí	nejí	pije	nepije
MY	jíme	nejíme	pijeme	nepijeme
VY	jíte	nejíte	pijete	nepijete
ONI/ONY	jedí	nejedí	pijou	nepijou

12.a 1. my, 2. ty, 3. oni, 4. já, 5. vy, 6. já, 7. oni, 8. já, 9. ty, 10. vy, 11. ty, 12. on/ona, 13. my, 14. oni, 15. oni

12.b 1. pije, 2. jíte, 3. pijeme, 4. nepiju, 5. nejedí, 6. jí, 7. nepijeme, 8. nejíš, 9. pijete, 10. pijou, 11. pijou, 12. jíme, 13. piješ, 14. nejím, 15. pije

7.1 V RESTAURACI

2 1 polévka, 2 kebab, 3 pizza, 4 špagety, 5 vepřo-knedlo-zelo, 6 smažená kuřecí křídla, 7 nudle

3.a 1. Maminka si dá perlivou vodu. 2. Ne, Christian si dá kolu. 3. Ne, maminka si dá k jídlu pizzu se šunkou. 4. Christian si dá boloňské špagety. 5. Maminka platí 290 korun.

3.b 2.d, 3.a, 4.b

4.a

7. PÁD: KÝM? ČÍM?			
	1. pád	7. pád	pravidla
MUŽSKÝ životný	sýr kapr	se sýrem s kaprem	souhláska + em
ŽENSKÝ ROD	zelenina	se zeleninou	a → ou
	rýže	s rýží	e → í
STŘEDNÍ ROD	mléko	s mlékem	o → em
	ovoce	s ovocem	e → em
MUŽSKÝ	hranolky	s hranolkami	y = y
ŽENSKÝ	nudle těstoviny brambory	s nudlemi s těstovinami s bramborami	e + mi y → ami

4.b 1. masem, 2. bramborami/brambory, 3. chlebem, 4. kečupem, 5. ovocem, 6. citronem, 7. mlékem, 8. čokoládou, 9. nudlemi, 10. cukrem

4.d 1. kávu, 2. mlékem, 3. dort, 4. ovocem, 5. sladká jídla, 6. rybou, 7. citronem, 8. jogurt, 9. bramborami/brambory, 10. kávu, 11. vejcem, 12. máslo

7.3 NÁRODNÍ KUCHYNĚ

1.a 1 mořské plody, 2 krevety, 3 knedlík, 4 omáčka, 5 bramborový salát, 6 ovocné knedlíky, 7 kapr

1.c 1. maso: vepřové, hovězí a kuřecí. 2. chléb, brambory, knedlíky a omáčky. 3. mořské plody. 4. oběd. 5. vepřo knedlo zelo. 6. Vánoce, jíme smaženého kapra a bramborový salát.

1.d 1. jíme, 2. Nejíme, 3. Hlavní, 4. svátkem, 5. národní, 6. nápoj

1.e 2.d, 3.a, 4.b, 5.f, 6.h, 7.e, 8.g

2.a 1 hrnek, 2 lžička, 3 lžíce, 4 talíř, 5 miska, 6 hrnec, 7 nůž, 8 vidlička, 9 sklenice

3.a mouky, kávy, cukru, mléka, salátu, cukru, dortu, sýru, limonády, cibule, polévky, vody

4 brambor/brambory, zeleniny, soli, pepře, majonézy, hořčice

4.a 1 dáme, 2 nakrájíme, 3 zamícháme, 4 oloupeme, 5 přidáme

5 1 - čínská, 2 - česká, 3 - ruská/ukrajinská, 4 - italská, 5 - vietnamská, 6 - indická, 7 - japonská, 8 - mexická

8 CO JSI DĚLALA VČERA, LI?

8.1 KDO TO BYL

1.a

Paní učitelka: Káťa, kdo to **byl** Karel Čapek?

Káťa: To **byl** český spisovatel.

Paní učitelka: Co **napsal**?

Káťa: **Napsal** knihu „Dášeňka“.

Paní učitelka: A kdy se **narodil**?

Káťa: **Narodil** se v roce 1890.

Paní učitelka: Li, kdo to **byla** Božena Němcová?

Li: To **byla** česká spisovatelka.

Paní učitelka: A co **napsala**, Emile?

Emil: **Napsala** knihu „Babička“.

Paní učitelka: A kdy se **narodila**?

Emil: **Narodila** se v roce 1820.

1.b

MUŽSKÝ	ŽENSKÝ	INFINITIV
byl	byla	být
napsal	napsala	napsat
narodil se	narodila se	narodit se

2.a 1 – Aristoteles, 2 – Isaac Newton, 3 – Marilyn Monroe, 4 – Salvador Dalí

2.b 1. byla d., 2. byl c., 3. byl a., 4. byl b.

3.a 1. Antonín Dvořák, 2. Božena Němcová, 3. Karel IV., 4. Jan Amos Komenský, 5. Karel Čapek

4.a

	ZNÁT	VĚDĚT
JÁ	znám	vím
TY	znáš	víš
ON/ONA/ONO	zná	ví
MY	známe	víme
VY	znáte	víte
ONI/ONY	znají	vědí

4.b 1. Znáš, 2. Znáš, 3. Víš, 4. Víš, 5. Víš, 6. Znáš, 7. Víš, 8. Víš

5.a

OSOBNÍ ZÁJMENA	
1. PÁD	4. PÁD
já	mě
ty	tě
on, ono	ho
ona	ji
my	nás
vy	vás
oni, ony	je

5.b 1. ji, 2. je, 3. ho, 4. ho, 5. je, 6. ho, 7. tě, 8. ji, 9. ho, 10. vás

6.a

číslo 100-9 000 000		
100 → sto	1000 → tisíc	1 000 000 → jeden milion
200 → dvě stě	2000 → dva tisíce	2 000 000 → dva miliony
300 → tři sta	3000 → tři tisíce	3 000 000 → tři miliony
400 → čtyři sta	4000 → čtyři tisíce	4 000 000 → čtyři miliony
500 → pět set	5000 → pět tisíc	5 000 000 → pět milionů
600 → šest set	6000 → šest tisíc	6 000 000 → šest milionů
700 → sedm set	7000 → sedm tisíc	7 000 000 → sedm milionů
800 → osm set	8000 → osm tisíc	8 000 000 → osm milionů
900 → devět set	9000 → devět tisíc	9 000 000 → devět milionů

6.b

tisíc osm set devadesát / osmnáct set devadesát
tisíc osm set dvacet / osmnáct set dvacet

6.c osm set šedesát tři, tři sta šest, tři sta čtyřicet osm, čtyři sta patnáct, pět set dvacet šest, šest set dvacet, sedm set osmdesát jedna
tisíc devět set osmnáct / devatenáct set osmnáct, tisíc devět set čtyřicet pět / devatenáct set čtyřicet pět, tisíc devět set osmdesát devět / devatenáct set osmdesát devět, tisíc devět set devadesát tři / devatenáct set devadesát tři, dva tisíce, dva tisíce čtyři, dva tisíce sedmnáct

7.a 1 – demokracie, 2 – svoboda, 3 – válka, 4 – vzdělaný, 5 – bojovat

7.c

Tomáš Garrigue Masaryk se **narodil** v roce 1850. **Byl** to politik, filozof, učitel a první prezident Československé republiky. **Byl** z chudé rodiny. Jeho otec **byl** Slovák a matka **byla** Češka. Jeho manželka Charlotte Garrigue Masaryková **byla** Američanka. **Měli** spolu čtyři děti. Masaryk **byl** velmi vzdělaný a často **cestoval**. Nejdřív **studoval** na gymnáziu v Brně a potom **studoval** filozofii na univerzitě ve Vídni. Od roku 1882 **pracoval** jako profesor na univerzitě v Praze, ale během 1. světové války **žil** v exilu. Tam **bojoval** za vznik samostatného Československa. V roce 1918 se **stal** prezidentem. Rád **jezdil** na koni. **Měl** přezdívku „tatiček Masaryk“. **Zemřel** v roce 1937 a **stal** se symbolem svobody a demokracie.

7.d 1. studoval, 2. žil, 3. jezdil, 4. zemřel, 5. měl, 6. pracoval, 7. stal se, 8. narodil se, 9. byl, 10. bojoval

7.e 1. Narodil se v roce 1850. 2. Studoval na gymnáziu v Brně a potom studoval filozofii na univerzitě ve Vídni. 3. Jeho manželka byla z Ameriky. 4. Ano, měli 4 děti. 5. Během 1. světové války žil v exilu. 6. Bojoval za vznik samostatného Československa. 7. Rád jezdil na koni. 8. Zemřel v roce 1937.

8.a

BÝT	MÍT	ZEMŘÍT	ŽÍT
byl	měl	zemřel	žil

9.a 1. nakupoval, 2. studovala, 3. plavala, 4. vařil, 5. pracovala, 6. hrál, 7. se díval, 8. se jmenovala, 9. se narodil, 10. jeli

9.b 1. četla, 2. jedl, 3. pil, 4. psala, 5. šla, 6. jedl, 7. chtěla, 8. měla, 9. byl, 10. mohli

9.c 1. poslouchaly, 2. dívali, 3. hráli, 4. musely, 5. byli, 6. ležela, 7. šli, 8. psali, 9. nebyli, 10. byla, 11. byly, 12. byly

8.2 CO JSEM DĚLAL/A O VÍKENDU

1.a

JÁ: byl jsem, jsem byl, nemohl jsem, jsem ležel, jsem nespal, četl jsem, jsem se díval, jsem šel

TY: jsi dělal, jsi dělal,

MY: jsme byli, jeli jsme, jsme četli

1.b

Emil: Ahoj Christiane. Co jsi dělal o víkendu?

Christian: Byl jsem doma, protože jsem byl nemocný. **Nemohl** jsem jít ven. Celý den jsem ležel v posteli. Když jsem **nespal**, četl jsem knihu nebo jsem se díval na televizi. Byla to nuda, ale teď už je mi dobře.

Emil: To je mi líto.

Christian: A co jsi dělal ty?

Emil: V sobotu jsme byli s rodiči na výletě. Jeli jsme na hrad Karlštejn. Víš, že ho založil Karel IV.? A v neděli jsem šel do kina. Film se jmenoval „Masaryk“ a byl o synovi Tomáše Garrigua Masaryka, jak jsme o něm četli ve škole, pamatuješ? Byl moc dobrý. Příště musíš jít taky.

1.c

MINULÝ ČAS		
(já)	dělal/la/lo jsem	nedělal/la/lo jsem
(ty)	dělal/la/lo jsi	nedělal/la/lo jste
(on, ona, ono)	dělal/la/lo -	nedělal/la/lo -
(my)	dělali/ly/la jsme	nedělali/ly/la jsme
(vy)	dělali/ly/la jste	nedělali/ly/la jste
(oni, ony, ona)	dělali/ly/la -	nedělali/ly/la -

2 1. oni, 2. ona, 3. ty, 4. oni, 5. my, 6. ty, 7. já, 8. on, 9. my, 10. ty, 11. on, 12. ona, 13. vy, 14. já, 15. ty

3 1. lyžoval, 2. hrál jsi, 3. šli jsme, 4. cvičila, 5. vařila jsem, 6. četli jsme, 7. nakupovali jste, 8. psala jsem, 9. jeli, 10. četli jste

4 1. malovat – maloval/a jsem, 2. sedět – seděli jsme, 3. nakupovat – nakupoval/a jsi, 4. pracovat – pracovali jste, 5. vařit – vařil/a, 6. jíst – jedl/a jsem, 7. jít – šli jsme, 8. chtít – chtěl/a jsi, 9. moci – mohli, 10. uklízet – uklízel/a/i, 11. pít – pil/a jsem, 12. psát – psali

5 1. Spal/a jsem, 2. Byli, 3. Psala jsem, 4. Četli jste, 5. Nemohli jsme, 6. Šel/Šla jsi, 7. Chtěli jsme, 8. Hrála jsem, 9. Učil/a ses, 10. Díval/a ses

6 1. když jsem byl/a dítě, 2. před třemi roky, 3. minulý rok, 4. minulý měsíc, 5. minulý týden, 6. předevčírem, 7. včera

8 1. Běhal v parku. 2. Byl/a jsi v kině. 3. Jedl/a jsem v restauraci. 4. Nakupovali jsme v supermarketu. 5. Petr a Honza hráli fotbal na hřišti. 6. Monika plavala v bazénu. 7. Cvičil/a jsem ve fitness centru. 8. Pracoval/a jsi v kanceláři. 9. Kristýna malovala v ateliéru. 10. Dívali jste se na televizi v pokoji.

10 1. Minulý týden jsem byla v Německu. 2. Byli jsme ve škole. 3. V sobotu jsem šla do kina. 4. O víkendu jsme nakupovali. 5. Dívala jsem se na televizi. 6. Čekal jsi na autobus. 7. V létě jsme byli v Itálii. 8. V pátek jsme hráli fotbal. 9. Četla jsem knihu. 10. O víkendu jsme spali do 10 hodin.

11.b

TÁZACÍ ZÁJMENA	NEURČITÁ ZÁJMENA	ZÁPORNÁ ZÁJMENA
kdo	někdo	nikdo
co	něco	nic
jaký	nějaký	žádný
čí	něčí	ničí

ZÁJMENNÁ PŘÍSLOVCE	NEURČITÁ PŘÍSLOVCE	ZÁPORNÁ PŘÍSLOVCE
kdy	někdy	nikdy
kde	někde	nikde
jak	nějak	nijak

11.c 1. nic, 2. někdy, 3. někde, 4. ničí, 5. nijak, 6. nějaký, 7. někdo

11.d 1. **něco** – **nic**, 2. **nikdy** – **někdy**, 3. **nikde** – **někde**, 4. **něčí** – **ničí**, 5. **nějak** – **nijak**, 6. **žádný** – **nějaký**, 7. **nikdo** – **někdo**

11.e 1. Nikdy nechodím do divadla. 2. Venku nebyl žádný student. 3. Ten sešit nikde není. 4. Nic jsem nekoupil. 5. Nikoho jsem neviděl.

11.f 1. Ne, nikdy jsem nejedl/a svíčkovou. 2. Ne, neznám žádného ruského spisovatele. 3. Ne, nikdy jsem nebyl/a v Německu. 4. Ne, nikdy jsem nejel/a na motorce. 5. Ne, nikdy jsem žádnou knihu od Čapka nečetl/a.

12.a 1. ANO, 2. NE, 3. NE, 4. ANO, 5. ANO, 6. NE

12.b D, B, A, G, E, H, C, F

8.3 MLUVÍŠ ČESKY**1**

ZEMĚ	MUŽ/ŽENA	JAKÝ?	JAK (MLUVÍ)?	JAZYK
Česká republika	Čech/Češka	český	česky	čeština
Anglie	Angličan/ Angličanka	anglický	anglicky	angličtina
Německo	Němec /Němka	německý	německy	němčina
USA (Amerika)	Američan/ Američanka	americký	anglicky	angličtina
Španělsko	Španěl/Španělka	španělský	španělsky	španělština
Itálie	Ital/ Italka	italský	italsky	italština
Francie	Francouz/Francouzka	francouzský	francouzsky	francouzština
Ukrajina	Ukrajinec/Ukrajinka	ukrajinský	ukrajinsky	ukrajinština
Vietnam	Vietnec /Vietnamka	vietnamský	vietnamsky	vietnamština
Rusko	Rus/Ruska	ruský	rusky	ruština
Japonsko	Japonec/Japonka	japonský	japonsky	japonština

2 1. španělský, Španěl, španělsky, 2. italský, Ital, italsky, 3. německý, Němec, německy, 4. anglický, Angličan, anglicky, 5. ruský, Rus, rusky

3 1. vietnamsky, 2. italsky, 3. Rusko, 4. Španělsko, 5. Francouz, 6. Angličan

9 LÍBÍ SE TI EMIL?

9.1 POPIS ČLOVĚKA

1.a kamarádká, zvědavá, upovídaná

1.b 1. Má s Káťou dělat projekt. 2. Káťa je štíhlá a má dlouhé blondáté vlasy a hnědé oči. 3. Je veselá a kamarádká, je strašně upovídaná a zvědavá.

1.c

JAK VYPADÁ KÁŤA? = VZHLED: štíhlá, vysoká, má hnědé oči, má dlouhé blondáté vlasy

JAKÁ JE KÁŤA? = VLASTNOSTI: upovídaná, kamarádká, zvědavá, veselá

3.a 1 – kudrnaté, 2 vlnité, 3 – zrzavé, 4 – blondáté, 5 – rovné

4.a 1. líný, 2. tvrdohlavý, 3. lakomý, 4. falešný, 5. sebevědomý, 6. nesmělý, 7. zlý, 8. namyšlený, 9. upřímný, 10. hustý, 11. hodný, 12. vtipný, 13. náladový, 14. tichý, 15. žárlivý, 16. štědrý, 17. trapný, 18. nudný, 19. pracovitý

4.b tvrdohlavý jako beran, líný jako veš, falešný jako kočka, namyšlený jako páv, lakomý jako křeček, pracovitý jako včela

5.a 1 – uražený, 2 – překvapený, 3 – spokojený, 4 – naštvaný, 5 – zamilovaný, 6 – znuděný

5.b 1. zamilovaný/á, 2. spokojený/á, 3. naštvaný/á, 4. naštvaný/á, 5. znuděný/á, 6. překvapený/á

9.2 OBLEČENÍ A DOPLŇKY

1.a 1. Ony mluví o Christianovi. 2. Christian se kamarádi s Emilem. 3. Je vysoký, má blondáté vlasy a modré oči. 4. Má na sobě modré tričko a modrobílou kšiltovku. 5. Vždycky nosí kšiltovku. 6. S Erikou. 7. Seznámili se na letním táboře.

2.a 1 kalhoty, 2 sukně, 3 tričko, 4 kravata, 5 svetr, 6 šaty, 7 mikina, 8 sako, 9 kabát, 10 šála, 11 rukavice, 12 bunda, 13 čepice, 14 košile, 15 ponožky, 16 brýle, 17 slipy, 18 halenka, 19 plavky, 20 kraťasy, 21 punčocháče, 22 kalhotky, 23 boty, 24 podprsenka, 25 peněženka, 26 kabelka, 27 batoh, 28 tepláky, 29 pyžamo, 30 trenýrky, 31 pláštěnka, 32 deštník

2.b

MUŽI: kravata, trenýrky

MUŽI I ŽENY: tričko, plavky, mikina, šála, kabát, batoh, tepláky, svetr, čepice, bunda, košile, boty, sako, brýle, pyžamo

ŽENY: šaty, sukně, halenka, kalhotky, podprsenka, punčocháče, kabelka

2.c

TEN: svetr, kabát, deštník, batoh,

TO: tričko, sako, pyžamo,

TA: sukně, mikina, šála, bunda, kravata, (rukavice), pláštěnka, košile, podprsenka, čepice, peněženka, kabelka, halenka,

TY: kalhoty, šaty, rukavice, boty, ponožky, brýle, plavky, kraťasy, punčocháče, kalhotky, slipy, tepláky, trenýrky

3

LÍBÍ SE MI + 1. PÁD	ČASTO NOSÍM + 4. PÁD	DNES MÁM NA SOBĚ + 4. PÁD
modrá šála	modrou šálu	modrou šálu
červená sukně	červenou sukni	červenou sukni
dlouhé kalhoty	dlouhé kalhoty	dlouhé kalhoty
letní šaty	letní šaty	letní šaty
černé punčocháče	černé punčocháče	černé punčocháče
bílá košile	bílou košili	bílou košili
žluté tričko	žluté tričko	žluté tričko
teplý svetr	teplý svetr	teplý svetr
barevné pyžamo	barevné pyžamo	barevné pyžamo

7.b 1. Li a Káťa jsou v obchodě s oblečením. 2. Li chce koupit kabelku mamince, protože má v sobotu narozeniny. 3. Li nakonec koupí červenou kabelku.

7.c 200 – dvě stě korun – dvoustovka, 400 – čtyři sta korun – čtyři stovky, 500 – pět set korun – pětistovka, 1000 – tisíc korun – tisícovka

7.d

PŘÍDAVNÁ JMÉNA – STUPŇOVÁNÍ		
1. STUPEŇ	2. STUPEŇ	3. STUPEŇ
velký	větší	největší
hezký	hezčí	nejhezčí
dobrý	lepší	nejlepší
malý	menší	nejmenší
vysoký	vyšší	nejvyšší
drahý	dražší	nejdražší
špatný	horší	nejhorší
starý	starší	nejstarší
mladý	mladší	nejmladší
krátký	kratší	nejkratší
dlouhý	delší	nejdelší
krásný	krásnější	nejkrásnější
zajímavý	zajímavější	nejzajímavější
levný	levnější	nejlevnější

8 dobrý – lepší, špatný – horší, hodně – více, levný – levnější, dobře – lépe, malý – menší, dlouhý – delší, málo – méně

9 1. zvědavější – nejzvědavější, 2. veselejší – nejveselejší, 3. levnější – nejlevnější, 4. línější – nejlínější, 6. pracovitější – nejpracovitější, 7. modernější – nejmodernější, 8. novější – nejnovější,

NEPRAVIDELNÁ PŘÍDAVNÁ JMÉNA

1. vyšší – nejvyšší, 2. menší – nejmenší, 3. lepší – nejlepší, 4. dražší – nejdražší, 5. delší – nejdelší, 6. horší – nejhorší, 7. větší – největší, 8. starší – nejstarší

10 1. vyšší, 2. upovídanější, 3. zvědavější, 4. teplejší, 5. levnější, 6. větší, 7. starší, mladší, 8. menší, 9. dražší, 10. zajímavější

12.a

3. PÁD: KOMU ČEMU?			
	1. pád	3. pád	pravidla
MUŽSKÝ životný	bratr	bratrovi	tvrdá souhláska + ovi
	muž	muži	měkká souhláska + i
ŽENSKÝ ROD	teta	tetě	a → ě
	maminka	mamince	ka → ce
	sestra	sestře	ra → ře
	Lucie	Lucii	e → i

12.b

1. Li kupovala kabelku 2. mamince, 3. sestře, 4. kamarádce, 5. učitelce, 6. Emílii

2. Li kupovala svetr 1. tatínkovi, 2. bratrovi, 3. Lukášovi, 4. strýcovi, 5. kamarádovi, 6. spolužákovi

12.c 1. bundu sestře, 2. plavky vnučce, 3. košili dědovi, 4. čepici synovi, 5. pyžamo manželovi

12.e

Anežce se líbí ty modré rukavice. Líbí se jí ty modré rukavice.

Petrovi se líbí ta modrá košile. Líbí se mu ta modrá košile.

Mamince se líbí ten červený deštník. Líbí se jí ten červený deštník.

Dědečkovi se líbí ten hnědý svetr. Líbí se mu ten hnědý svetr.

Tetě se líbí ta červená kabelka. Líbí se jí ta červená kabelka.

10 CO BUDEŠ DĚLAT O VÍKENDU?

10.1 PLÁNY NA VÍKEND

1.a 1. NE, 2. NE, 3. ANO, 4. NE, 5. NE, 6. ANO, 7. ANO

1.b

	JEDNODUCHÝ TVAR (1 SLOVO)	SLOŽENÝ TVAR (2 SLOVA)
JÁ	půjdu, pojedu	budu spát, budu hrát
MY	pojedeme	budeme se dívat
VY	půjdete	budete dělat
ONI	poletí	nebudou dělat

2.a

BUDOUCÍ ČAS (SLOVESO BÝT + INFINITIV)		
	KLADNÝ TVAR	ZÁPORNÝ TVAR
JÁ	budu dělat	nebudu dělat
TY	budeš dělat	nebudeš dělat
ON/ONA/ONO	bude dělat	nebude dělat
MY	budeme dělat	nebudeme dělat
VY	budete dělat	nebudete dělat
ONI/ONY	budou dělat	nebudou dělat

2.b

	JET	JÍT	LETĚT
JÁ	pojedu	půjdu	poletím
TY	pojedeš	půjdeš	poletíš
ON/ONA/ONO	pojede	půjde	poletí
MY	pojedeme	půjdeme	poletíme
VY	pojedete	půjdete	poletíte
ONI/ONY	pojedu	půjdou	poletí

3 1. oni, 2. on/a, 3. ty, 4. já, 5. my, 6. ty, 7. já, 8. on/a, 9. my, 10. ty, 11. on/a, 12. oni, 13. my, 14. já, 15. vy

4 1. budu malovat, 2. budeme sedět, 3. budeš nakupovat, 4. bude studovat, 5. budete pracovat, 6. bude vařit, 7. budu jíst, 8. půjdeme, 9. budeš chtít, 10. budou hrát, 11. bude uklízet, 12. budu pít, 13. budeme žít, 14. budou psát

5 1. půjdeme, 2. poletíte, 3. půjdou, 4. půjdeš, 5. poletí, 6. půjdu, 7. pojedu, 8. pojedou, 9. poletí, 10. poletíš, 11. půjde, 12. poletíme, 13. pojedete, 14. pojeděš, 15. pojede, 16. poletí

7

lekce	nemocnice	nákup	Madrid	koncert
kamarád	pošta	les	město	park
škola	návštěva	centrum	Belgie	kavárna
supermarket	oběd	nádraží	Berlín	Anglie
divadlo	Německo	doktor	Lukáš	náměstí
Ibiza	babička	letišťe	Sněžka	Monika
Kréta	Opatov	práce	ambasáda	kino

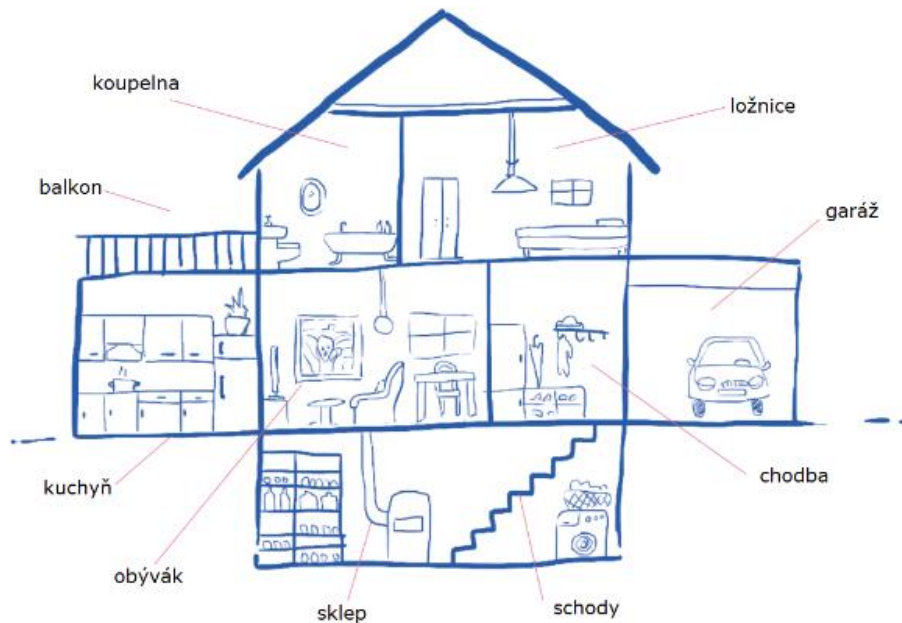
8 1. Na, do, 2. Na, do, 3. Na, do, 4. Na, do, 5. Na, do, 6. Na, do, 7. Na, k, 8. Na, do, 9. Na, k

9 1. do muzea, 2. do lesa, 3. do knihovny, 4. do obchodu, 5. do nemocnice, 6. do banky, 7. do Španělska, 8. do Francie, 9. do Ameriky, 10. do Madridu, 11. do Indie, 12. do Bratislavy

11. zítra, pozítří, příští týden, příští měsíc, příští rok, až budu dospělý, za 10 let, až budu v důchodu

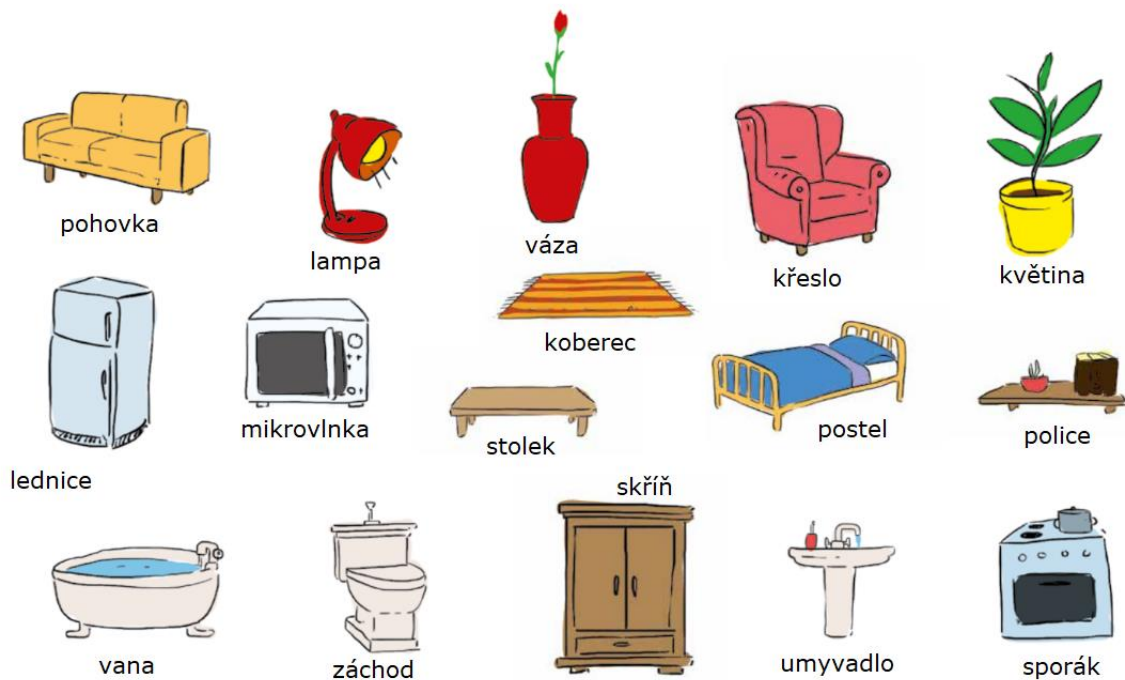
10.2 BYDLENÍ

2.a



2.b 2.d, 3.e, 4.a, 5.c

3.a



4.b 1. NE, 2. NE, 3. NE, 4. ANO, 5. ANO, 6. NE, 7. ANO

4.c 2.e, 3.b, 4.d, 5.a

10.3 PŘEDSTAVTE SI, ŽE...

1

Pan učitel: Představte si, že jste vyhráli poukaz na dovolenou. Kam byste jeli? A co byste tam dělali?

Li: Já bych letěla na **Krétu**. Chtěla bych vidět nějaké antické památky. Každý den bych plavala v **moři** a jedla bych řecký **salát**.

Emil: Já bych letěl do Říma. Navštívil bych Koloseum a Vatikán. Bydlel bych v luxusním **hotelu** a každý den bych jedl **pizzu**.

Christian: Já bych jel do Barcelony. Šel bych se podívat na katedrálu Sagrada Familia, pak bych si dal nějaké typické španělské **jídlo** a večer bych šel na **fotbal**.

Káťa: Já bych letěla do Paříže. Navštívila bych Eiffelovku a šla bych na **výstavu** do Louvru. Nakonec bych koupila tři kila makronek a přinesla bych je v pondělí do **školy**.

1.b

JÁ: bych letěla, chtěla bych, bych plavala, jedla bych, bych letěl, navštívil bych, bydlel bych, bych jedl, bych jel, šel bych, bych si dal, bych šel, bych letěla, navštívila bych, šla bych, bych koupila, přinesla bych

VY: představte si, vyhráli jste, byste jeli, byste dělali

1.c

PODMIŇOVACÍ ZPŮSOB		
	kladný tvar	záporný tvar
(já)	dělal/la/lo bych	nedělal/la/lo bych
(ty)	dělal/la/lo bys	nedělal/la/lo bys
(on, ona, ono)	dělal/la/lo by	nedělal/la/lo by
(my)	dělali/ly/la bychom	dělali/ly/la bychom
(vy)	dělali/ly/la byste	dělali/ly/la byste
(oni, ony, ona)	dělali/ly/la by	dělali/ly/la by

2 1. my, 2. ona, 3. já, 4. oni, 5. vy, 6. já, 7. on, 8. ty, 9. my, 10. ty, 11. ty, 12. já, 13. my, 14. on, 15. ty

3 1. lyžoval by, 2. hrál bys, 3. plavali bychom, 4. cvičila by, 5. jeli by, 6. četli byste, 7. cestovali bychom, 8. vařil/a bych, 9. šli bychom, 10. nakupovali byste, 11. psal/a bych, 12. pracovaly by, 13. odpočíval by, 14. pomáhali byste

4

PODMÍNKOVÉ VĚTY		
já	kdybych	+ dělal/la/lo
ty	kdybys	
on/ona/ono	kdyby	
my	kdybychom	+dělali/ly/la
vy	kdybyste	
oni/on/ona	kdyby	

5 1. koupil bych si nový počítač. 2. šel bych k doktorovi. 3. oblékl bych si svetr. 4. šel bych se koupat. 5. vzal bych si deštník. 6. učil bych se japonsky.

11 CO JE TI, KÁŤO?

11.1 U LÉKAŘE

1.a 1. Emil je v ordinaci u lékaře. 2. Emila bolí hlava a v krku. 3. Má VZP. 4. Léky musí brát dvakrát za den/dvakrát denně/ráno a večer. 5. Na kontrolu musí přijít příští týden.

1.b

Lékař:

Máte teplotu?

Jakou máte pojišťovnu?

Jak často musím brát léky?

Pacient:

Ano, mám 39.

Mám VZP. Tady je kartička.

Třikrát denně.

1.c 1 zdravotní sestra, 2 lékař, 3 čekárna, 4 ordinace, 5 lékárna

2.a 1 sirup, 2 kapky, 3 kapesníky, 4 náplast, 5 sádra, 6 prášky, 7 injekce, 8 berle, 9 obvaz, 10 mast, 11 teploměr

3.a 1 hlava, 2 krk, 3 penis, 4 rameno, 5 ruka, 6 břicho, 7 stehno, 8 koleno, 9 prst, 10 prso, 11 vagina, 12 noha

3.b 1 vlasy, 2 čelo, 3 ucho, 4 oko, 5 brada, 6 nos, 7 zuby, 8 ústa, 9 záda, 10 hýždě, 11 loket, 12 lýtko, 13 kotník

3.c 2.c, 3.b, 4.a, 5.h, 6.g, 7.e, 8.f

11.2 ZDRAVOTNÍ PROBLÉMY

3 1 teplota, 2 alergie, 3 zlomená noha, 4 popálenina, 5 omdlít, 6 kašel, 7 rýma, 8 zvracet, 9 říznout se, 10 průjem, 11 vyrážka, 12 zácpa

4 1 unavená, 2 těhotná, 3 nachlazený, 4 nemocná, 5 zraněný

5

bolí ho břicho → bolet + 4. pád + **1.** pád

má teplotu → mít + **4.** pád

Emil je nemocný → být + přídavné jméno

6

rýmu	chřipku
vysokou teplotu	popáleninu
zlomenou nohu	velký kašel
alergii	průjem

7

MÁM	BOLÍ MĚ	JSEM
rýmu	ruka	těhotná
chřipku	hlava	unavený
horečku	oči	nastydlý
kašel	zuby	nemocný
průjem		
alergii		

10.a 1. my, 2. já, 3. oni, 4. on, 5. oni, 6. já, 7. ty, 8. vy, 9. ty, 10. on

10.b 1. беру, 2. vezme si, 3. vezmeme si, 4. bereš, 5. vezme si, 6. vezmeš si, 7. vezmu si, 8. berou, 9. vezmete si, 10. bereme

10.c 2. Vezmi si sirup proti kašli. 3. Vezmi si jednu náplast. 4. Vezmi si trochu polévky. 5. Vezmi si kapesník. 6. Vezmi si prášek. 7. Vezmi si s sebou berle. 8. Vezmi si pomeranč a mandarinku.

11.a 1.b, 2.c, 3.a

11.b 1. Christian volá zubaři. 2. Ne, potřebuje jenom jít na kontrolu. 3. K zubaři jde 29. května. 4. S sebou musí mít kartičku zdravotní pojišťovny a pas.

11.c 1.c, 2.d, 3.a, 4.b

12.b 1. Je jí teplo. 2. Je mu zima. 3. Je jí špatně. 4. Je mu teplo. 5. Je jí zima. 6. Je mu špatně.

12.c 1. ho, mu, 2. ti, mi, 3. vám, mi, 4. mě, 5. ho, 6. jí, 7. jim, 8. jí, 9. mu, 10. jim

13.b

Co Emil **dělal**, když **byl** nemocný?

Emil **ležel** celý den v posteli a skoro pořád **spal**. Maminka mu **kupovala** ovoce a **vařila** mu čaj. Emil **jedl** pomeranče, banány a mandarinky a **pil** čaj s citronem a medem. **Díval** se na filmy, **četl** zajímavou knihu a **psal** domácí úkoly. A také často **volal** kamarádovi Christianovi.

Co Emil **udělal**, když **byl** nemocný?

Emil **snědl** všechny pomeranče, banány a mandarinky, které maminka **koupila**. **Vypil** čaj s citronem a medem, který mu maminka **uvařila**. **Podíval** se na dva filmy, **přečetl** celou knihu a **napsal** všechny domácí úkoly. Pětkrát **zavolal** Christianovi.

13.c

SLOVESA	
NEDOKONAVÁ	DOKONAVÁ
kupovala	koupila
vařila	uvařila
pil	vypil
četl	přečetl
psal	napsal
díval se	podíval se
volal	zavolal

13.d

1. **Nedokonavé** sloveso používáme, když vidíme proces nebo když se situace opakuje.
2. **Dokonavé** sloveso používáme, když vidíme výsledek aktivity nebo když je to jedna konkrétní situace.

13.e napsal – napsat, díval se – dívat se, podíval se – podívat se, uvařil – uvařit, přečetl – přečíst, koupil – koupit, volal – volat, kupoval – kupovat, vařil – vařit, pil – pít, psal – psát, vypil – vypít, zavolal – zavolat

13.f

NEDOKONAVÉ SLOVESO	DOKONAVÉ SLOVESO
psát dívat se vařit kupovat volat pít	napsat podívat se uvařit koupit zavolat vypít

13.g 1. se dívala, 2. koupil, 3. Snědla jsem, 4. Vypil jsi, 5. kupovala, 6. jsem nejedla, 7. jste přečetli, 8. zavolala, 9. napsal, 10. uvařila

14.b

datum: 14.4.

oslovení: (Dobrý den,) paní učitelko,

důvod (proč omlouvá Christiana): Musejí jít na cizineckou policii.

podpis: Olaf Jensen

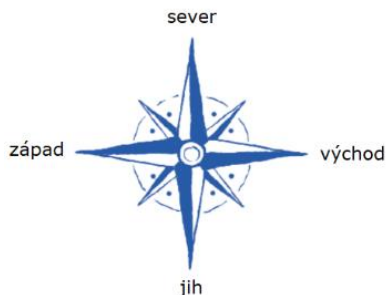
12 CO VÍŠ O ČESKU?

12.1 ČESKO

1 1.c, 2.a, 3.c, 4.a, 5.c, 6.a, 7.a, 8.a, 9.c, 10.c

3.a 2.e, 3.b, 4.f, 5.a, 6.h, 7.d, 8.j, 9.g, 10.i

3.b



3.c 1. Polsko, 2. Slovensko, 3. Rakousko, 4. Německo

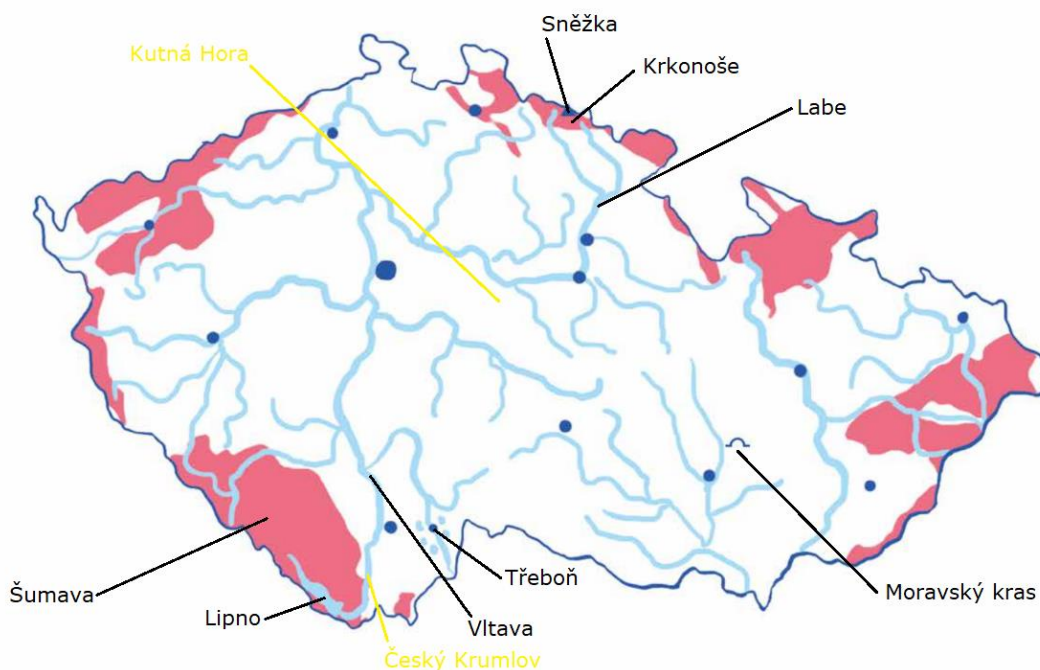
3.d 2.d, 3.a, 4.b, 5.h, 6.f, 7.e, 8.g

4

Česká republika **se nachází** ve střední Evropě. Historicky **se dělí** na tři části: Čechy, Moravu a Slezsko. Také **se dělí** na 14 krajů. Má **rozlohu** 79 000 km² (kilometrů čtverečních). **Sousedí** na západě s Německem, na severu s Polskem, na východě se Slovenskem a na jihu s Rakouskem. Česká republika **vznikla** 1. ledna 1993. Je to republika, **hlavou** státu je prezident. **Hlavní** město je Praha. Česká republika má 10,5 milionu **obyvatel**. Česká **měna** je česká koruna. **Úřední** jazyk je čeština. Česká **vlajka** má tři barvy: modrou, červenou a bílou. Česká republika je v Evropské **unii**.

12.2 ZEMĚPIS ČESKÉ REPUBLIKY

1.a



1.b 1 skála, 2 les, 3 jezero, 4 rybník, 5 pole, 6 louka, 7 vodopád, 8 přehrada, 9 jeskyně, 10 pohoří, 11 propast

1.c 1. 1603 metrů, 2. Černé a Čertovo, 3. Rožmberk, 4. Hranická propast / Macocha

1.d

1. STUPEŇ	2. STUPEŇ	3. STUPEŇ
velký	větší	největší
dlouhý	delší	nejdelší
vysoký	vyšší	nejvyšší
známý	známější	nejznámější
krásný	krásnější	nejkrásnější
hluboký	hlubší	nejhlubší

12.3 MĚSTA A HISTORICKÉ PAMÁTKY V ČESKÉ REPUBLICE

1

Emil: Co jsi dělala o podzimních prázdninách?

Li: Byla jsem s rodiči na **výletě** v jižních Čechách. Navštívili jsme Český Krumlov a **zámek** Hluboká.

Emil: Ty jo, tak to musel být super výlet! A co se ti líbilo nejvíc?

Li: Asi **zámek** Hluboká. Byli jsme vevnitř na prohlídce, bylo to hrozně **zajímavé**. A co jsi dělal ty?

Emil: Já jsem jel do Kutné Hory. Je tam super **katedrála** a taky jsem viděl tu známou Kostnici.

Li: Kostnici? Co to je?

Emil: To je malý dům u **hřbitova**, kde jsou dekorace z lidských kostí. Je tam třeba lustr z kostí. Počkej, ukážu ti **fotky**.

1.b 1 Kostnice, 2 Český Krumlov, 3 zámek Hluboká, 4 Chrám sv. Barbory (Kutná Hora)

2.a 1 zámek, 2 zřícenina, 3 hrad, 4 brána, 5 věž

12.4 TYPICKÉ ČESKÉ VÝROBKY

1.a 2. suvenýr, 3. odvězt, 4. se vyrábí, 5. sklo, 6. drahokam, 7. šperky

1.b v Plzni, v Karlových Varech, v Mladé Boleslavi, ve Zlíně, na jižní Moravě, v Turnově

1.c Karlovy Vary – sklo, Plzeň – pivo, Mladá Boleslav – auto Škoda, Zlín – boty Baťa, Turnov – český granát

2 V Karlových Varech se vyrábí sklo. V Mladé Boleslavi se vyrábí auto Škoda. Ve Zlíně se vyrábí boty Baťa. V Turnově se vyrábí český granát.

5.b

Dřív se cukr prodával ve formě homole. To byl opravdu velký kus cukru. Bylo to velmi **nepraktické**, protože se cukr musel sekát. A bylo to také **nebezpečné**. V roce **1841** v Dačicích sekala paní Juliana Radová cukr z homole a zranila se na **prstu**. Na obědě měla ten den pány z Dačické **továrny** na cukr. Ukázala jim zranění a řekla jim, že by měli cukr vyrábět v malých kouscích, například ve formě **kostky**. Její manžel nápad zrealizoval a v roce **1843** začala Dačická rafinérie oficiálně vyrábět **kostkový** cukr.

5.c 1. Ve formě homole. 2. V Dačicích, protože se jedna paní zranila na prstu. 3. V roce 1843.